


LA INDEPENDENCIA
ESTADO DE FLUJO DE EFECTIVO
DEL : 01/01/2023 AL 31/12/2023


EFE

Fecha: 16/02/2024

Page 1 of 2

	Periodo Actual	Periodo Anterior	Nota Relacionada
FLUJO DE EFECTIVO DE LAS ACTIVIDADES DE GESTIÓN			
ORIGEN			
IMPUESTOS	186,857.01	205,321.00	
CONTRIBUCIONES DE MEJORAS	824,946.51	641,474.31	
DERECHOS	73,346.02	107,413.00	
PRODUCTOS DE TIPO CORRIENTE	65,952.92	40,067.28	
PARTICIPACIONES Y APORTACIONES	260,470,333.80	230,478,773.97	
OTROS INGRESOS Y BENEFICIOS	33,827.66	29,663.30	
Suma Origen	261,655,263.92	231,502,712.86	
APLICACIÓN			
SERVICIOS PERSONALES	15,151,052.00	15,301,052.00	
MATERIALES Y SUMINISTROS	32,314,977.44	26,466,614.37	
SERVICIOS GENERALES	17,188,597.45	16,193,335.64	
BIENES MUEBLES, INMUEBLES E INTANGIBLES	582,337.40	106,801.67	
TRANSFERENCIAS, ASIGNACIONES, SUBSIDIOS Y OTRAS AYUDAS	10,377,695.46	10,342,917.20	
TRANSFERENCIAS INTERNAS Y ASIGNACIONES AL SECTOR PÚBLICO	5,294,204.64	4,636,263.04	
AYUDAS SOCIALES	5,083,490.82	5,706,654.16	
INTERESES COMISIONES Y OTROS GASTOS DE LA DEUDA PÚBLICA	1,523,571.21	0.00	
OTROS GASTOS Y PÉRDIDAS EXTRAORDINARIAS	20.12	1,705,802.68	
INVERSIÓN PÚBLICA NO CAPITALIZABLE	189,794,270.41	161,521,439.45	
Suma Aplicación	266,932,521.49	231,637,963.01	
FLUJOS NETOS DE EFECTIVO POR ACTIVIDADES DE GESTIÓN	-5,277,257.57	-135,250.15	
FLUJO DE EFECTIVO DE LAS ACTIVIDADES DE INVERSIÓN			
ORIGEN			
DEPRECIACIÓN ACUMULADA DE BIENES INMUEBLES	0.00	-2,164,540.06	EFE-2
DEPRECIACIÓN ACUMULADA DE INFRAESTRUCTURA	0.00	-1,488.00	EFE-2
DEPRECIACIÓN ACUMULADA DE BIENES MUEBLES	521,260.44	-14,897,829.61	EFE-2
Suma Origen	521,260.44	-17,063,857.67	
APLICACIÓN			
BIENES INMUEBLES, INFRAESTRUCTURA Y CONSTRUCCIONES EN PROCESO	324,414.03	11,992,256.48	EFE-2
BIENES MUEBLES	827,730.53	18,647,124.82	EFE-2
Suma Aplicación	1,152,144.56	30,639,381.30	
FLUJOS NETOS DE EFECTIVO POR ACTIVIDADES DE INVERSIÓN	-630,884.12	-47,703,238.97	
FLUJO DE EFECTIVO DE LAS ACTIVIDADES DE FINANCIAMIENTO			
ORIGEN			
CUENTAS POR PAGAR A CORTO PLAZO	318,971.00	214,153.32	
RETENCIONES Y CONTRIBUCIONES POR PAGAR A CORTO PLAZO	318,971.00	214,153.32	
DEUDA PÚBLICA	-9,717,518.09	17,099,999.88	
PRÉSTAMOS DE LA DEUDA PÚBLICA INTERNA POR PAGAR A LARGO PLAZO	-9,717,518.09	17,099,999.88	
AFECCIONES POR RECTIFICACIONES / RECLASIFICACIONES	-144,543.45	14,203,635.83	
RECTIFICACIONES DE INGRESOS	-9,203.00	0.00	
RESULTADO DE EJERCICIOS ANTERIORES	-135,250.15	14,203,635.83	
Suma Origen	-9,543,060.24	31,517,789.03	


C.P. FREDI ANTONIO MORALES LOPEZ
TESORERO


LIC. IVAN DE JESUS LOPEZ LOPEZ
PRESIDENTE

LA INDEPENDENCIA
ESTADO DE FLUJO DE EFECTIVO
DEL : 01/01/2023 AL 31/12/2023


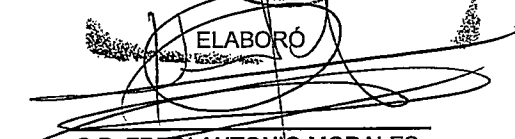
EFE



Fecha: 16/02/2024

Page 2 of 2

	Periodo Actual	Periodo Anterior	Nota Relacionada
APLICACIÓN			
DERECHOS A RECIBIR BIENES O SERVICIOS	-8,549,999.94	8,549,999.94	
ANTICIPO A CONTRATISTAS POR OBRAS PÚBLICAS	-8,549,999.94	8,549,999.94	
Suma Aplicación	-8,549,999.94	8,549,999.94	
FLUJOS NETOS DE EFECTIVO POR ACTIVIDADES DE FINANCIAMIENTO	-993,060.30	22,967,789.09	
INCREMENTO / DISMINUCIÓN NETA EN EL EFECTIVO Y EQUIVALENTES AL EFECTIVO	-6,901,201.99	-24,870,700.03	
EFFECTIVO Y EQUIVALENTES AL EFECTIVO AL INICIO DEL EJERCICIO	9,213,241.47		
EFFECTIVO Y EQUIVALENTES AL EFECTIVO AL FINAL DEL EJERCICIO	1,404,768.75		

“Bajo protesta de decir verdad declaramos que los Estados Financieros y sus notas, son razonablemente correctos y son responsabilidad del emisor”


 ELABORÓ

 C.P. FREDI ANTONIO MORALES
 LOPEZ
 TESORERO


 AUTORIZO

 LIC. IVAN DE JESUS LOPEZ
 LOPEZ
 PRESIDENTE